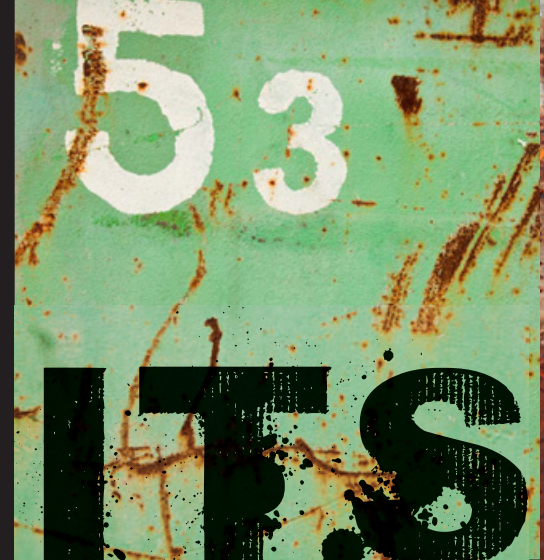


APAVISA

**X**TREME





**YOU DARE?**

The background of the image is a close-up of a blue-painted metal surface that has become heavily rusted. The rust is a dark, textured brown, with some areas where the blue paint has been completely worn away, revealing the underlying metal. The overall appearance is one of decay and weathering.

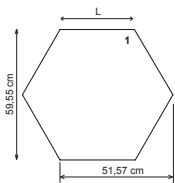

**“GOOD ARCHITECTURE  
LETS NATURE IN”**

**- MARIO PEI**

**“LA BUENA ARQUITECTURA  
INVOLUCRA A LA NATURALEZA”**

**- MARIO PEI**





**Xtreme serie hexagonal regular** L-34,38 cm  
(59,55 x 51,57 cm - 23.45° x 20.30°)

**Xtreme copper lappato hexagonal**

G-1506

FOR HEXAGONAL SIZES WE RECOMMEND 3 MM JOINT / PARA FORMATOS HEXAGONALES SE RECOMIENDA UNA JUNTA DE COLOCACIÓN DE 3 MM.


RECTIFIED AND WITHOUT BEVEL EDGE FINISH PRODUCT / PRODUCTO RECTIFICADO Y NO BISELADO  
TILES WITH RANDOM SHADE AND ASPECT VARIATION / PRODUCTO CON ALTA VARIACIÓN CROMÁTICA Y DESTONIFICACIÓN EN COMPOSICIONES





COPPER

XTRME



**Xtreme serie 60x60**  
(59,55 x 59,55 cm - 23.45" x 23.45")

**Xtreme copper lappato 60x60** **G-1368**



**Xtreme serie 30x60**  
(29,75 x 59,55 cm - 11.71" x 23.45")

**Xtreme copper lappato 30x60** **G-1298**

**SPECIAL SIZES / FORMATOS ESPECIALES**



**Xtreme lista 7,5x60**  
(7,3 x 59,55 cm - 2.87" x 23.45")


**Xtreme copper lappato lista 7,5x60** **G-93**

**SPECIAL PIECES / PIEZAS ESPECIALES**



**Xtreme copper lappato mosaico 5x5**  
29,75 x 29,75 cm - 11.71" x 11.71"

**G-1688**



**Xtreme copper lappato mosaico brick**  
29,75 x 29,75 cm - 11.71" x 11.71"

**G-1942**

RECTIFIED AND WITHOUT BEVEL EDGE FINISH PRODUCT / PRODUCTO RECTIFICADO Y NO BISELADO  
TILES WITH RANDOM SHADE AND ASPECT VARIATION / PRODUCTO CON ALTA VARIACIÓN CROMÁTICA Y DESTONIFICACIÓN EN COMPOSICIONES







## SPECIAL PIECES / PIEZAS ESPECIALES



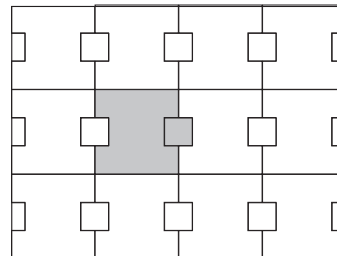
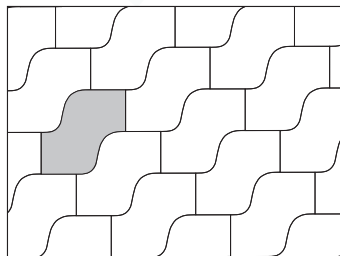
Xtreme copper lappato wave  
42,32 x 59,55 cm - 16.66" x 23.45"

G-1850



Xtreme copper lappato nexus  
59,55 x 59,55 cm - 23.45" x 23.45"

G-1732

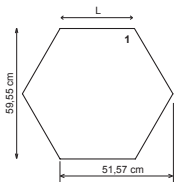


RECTIFIED AND WITHOUT BEVEL EDGE FINISH PRODUCT / PRODUCTO RECTIFICADO Y NO BISELADO  
TILES WITH RANDOM SHADE AND ASPECT VARIATION / PRODUCTO CON ALTA VARIACIÓN CROMÁTICA Y DESTONIFICACIÓN EN COMPOSICIONES



product: xtreme copper wave





**Xtreme serie hexagonal regular** L-34,38 cm  
(59,55 x 51,57 cm - 23.45° x 20.30°)

**Xtreme white lappato hexagonal**

**G-1506**

FOR HEXAGONAL SIZES WE RECOMMEND 3 MM JOINT / PARA FORMATOS HEXAGONALES SE RECOMIENDA UNA JUNTA DE COLOCACIÓN DE 3 MM.

RECTIFIED AND WITHOUT BEVEL EDGE FINISH PRODUCT / PRODUCTO RECTIFICADO Y NO BISELADO  
TILES WITH RANDOM SHADE AND ASPECT VARIATION / PRODUCTO CON ALTA VARIACIÓN CROMÁTICA Y DESTONIFICACIÓN EN COMPOSICIONES






product: xtreme white lappato hexagonal

WHITE

XTRMIE



1

**Xtreme serie 60x60**

(59,55 x 59,55 cm - 23.45" x 23.45")

**Xtreme white lappato 60x60**

**G-1368**



2

**Xtreme serie 30x60**

(29,75 x 59,55 cm - 11.71" x 23.45")

**Xtreme white lappato 30x60**

**G-1298**

**SPECIAL SIZES / FORMATOS ESPECIALES**



**Xtreme lista 7,5x60**

(7,3 x 59,55 cm - 2.87" x 23.45")

**Xtreme white lappato lista 7,5x60**

**G-93**

**SPECIAL PIECES | PIEZAS ESPECIALES**



**Xtreme white lappato mosaico 5x5**  
29,75 x 29,75 cm - 11.71" x 11.71"


**G-1688**



**Xtreme white lappato mosaico brick**  
29,75 x 29,75 cm - 11.71" x 11.71"

**G-1942**

RECTIFIED AND WITHOUT BEVEL EDGE FINISH PRODUCT / PRODUCTO RECTIFICADO Y NO BISELADO  
TILES WITH RANDOM SHADE AND ASPECT VARIATION / PRODUCTO CON ALTA VARIACIÓN CROMÁTICA Y DESTONIFICACIÓN EN COMPOSICIONES





**SPECIAL PIECES** PIEZAS ESPECIALES




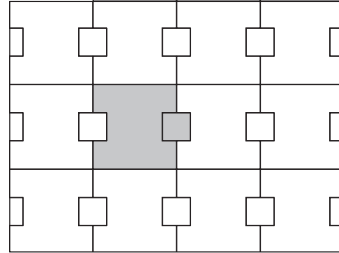
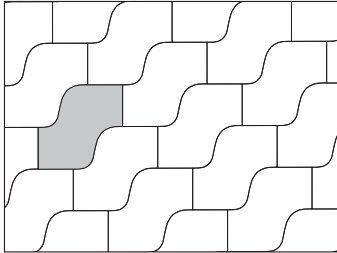
Xtreme white lappato wave  
42,32 x 59,55 cm - 16.66" x 23.45"

G-1850



Xtreme white lappato nexus  
59,55 x 59,55 cm - 23.45" x 23.45"

G-1732



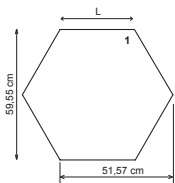

RECTIFIED AND WITHOUT BEVEL EDGE FINISH PRODUCT / PRODUCTO RECTIFICADO Y NO BISELADO  
TILES WITH RANDOM SHADE AND ASPECT VARIATION / PRODUCTO CON ALTA VARIACIÓN CROMÁTICA Y DESTONIFICACIÓN EN COMPOSICIONES





product: xtreme white hexagonal bump





**Xtreme serie hexagonal regular** L-34,38 cm  
(59,55 x 51,57 cm - 23.45° x 20.30°)

**Xtreme black lappato hexagonal**

**G-1506**

FOR HEXAGONAL SIZES WE RECOMMEND 3 MM JOINT / PARA FORMATOS HEXAGONALES SE RECOMIENDA UNA JUNTA DE COLOCACIÓN DE 3 MM.

RECTIFIED AND WITHOUT BEVEL EDGE FINISH PRODUCT / PRODUCTO RECTIFICADO Y NO BISELADO  
TILES WITH RANDOM SHADE AND ASPECT VARIATION / PRODUCTO CON ALTA VARIACIÓN CROMÁTICA Y DESTONIFICACIÓN EN COMPOSICIONES




product: xtreme black lappato hexagonal



BLACK

XTRME



**Xtreme serie 60x60**  
(59,55 x 59,55 cm - 23.45" x 23.45")

**Xtreme black lappato 60x60** **G-1368**



**Xtreme serie 30x60**  
(29,75 x 59,55 cm - 11.71" x 23.45")

**Xtreme black lappato 30x60** **G-1298**

**SPECIAL SIZES / FORMATOS ESPECIALES**



**Xtreme lista 7,5x60**  
(7,3 x 59,55 cm - 2.87" x 23.45")


**Xtreme black lappato lista 7,5x60** **G-93**

**SPECIAL PIECES / PIEZAS ESPECIALES**



**Xtreme black lappato mosaico 5x5**  
29,75 x 29,75 cm - 11.71" x 11.71"

**G-1688**



**Xtreme black lappato mosaico brick**  
29,75 x 29,75 cm - 11.71" x 11.71"

**G-1942**





## SPECIAL PIECES / PIEZAS ESPECIALES



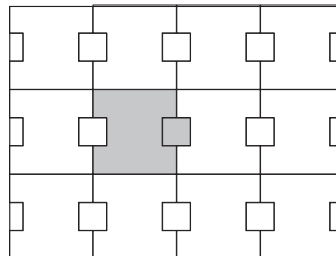
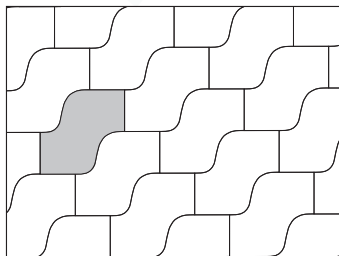
Xtreme black lappato wave  
42,32 x 59,55 cm - 16.66" x 23.45"

G-1850



Xtreme black lappato nexus  
59,55 x 59,55 cm - 23.45" x 23.45"

G-1732



RECTIFIED AND WITHOUT BEVEL EDGE FINISH PRODUCT / PRODUCTO RECTIFICADO Y NO BISELADO  
TILES WITH RANDOM SHADE AND ASPECT VARIATION / PRODUCTO CON ALTA VARIACIÓN CROMÁTICA Y DESTONIFICACIÓN EN COMPOSICIONES



product: xtreme black lappato nexus






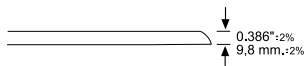
HOW  
TRENDS  
ARE




**YOU?**



### PELDAÑO



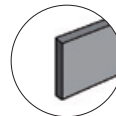
### ZANQUIN PELDAÑO



▲ **ZANQUIN PELDAÑO** (listelo o rodapié)  
7,3 x 29,75 x 59,55 cm

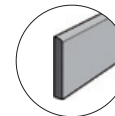
### LISTELO / RODAPIÉ

Listelo



▲ **LIST. LISTELO**  
7,5 x 60 cm (7,3 x 59,55 cm)

Rodapié

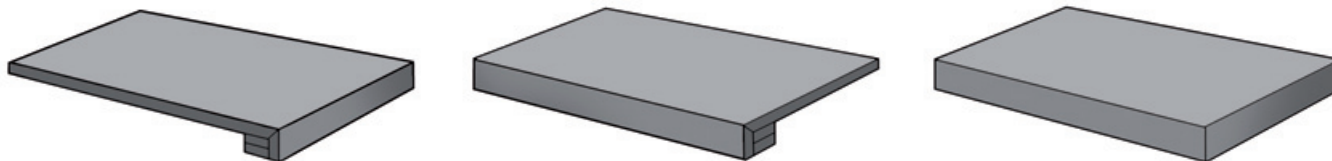
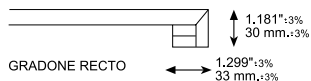


▲ **SKIRTING. RODAPIÉ**  
7,5 x 60 cm (7,3 x 59,55 cm)


All these products are also available with grooves / All steps are available in all colours and finishes. / Angle steps are available in all step types and sizes.

Todos estos productos también se pueden realizar con ranuras por indicación expresa. / Todos los peldaños se fabrican en todos los colores y acabados de la serie. / Los peldaños ángulo están disponibles en todos los tipos de peldaño y formatos citados.

**GRADONE**



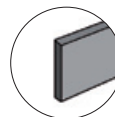
**ZANQUIN GRADONE**



▲ **ZANQUIN GRADONE** (listelo o rodapié)  
7,3 x 29,75 x 59,55 cm

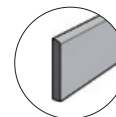
**LISTELO / RODAPIÉ**

Listelo



▲ **LIST. LISTELO**  
7,5 x 60 cm (7,3 x 59,55 cm)

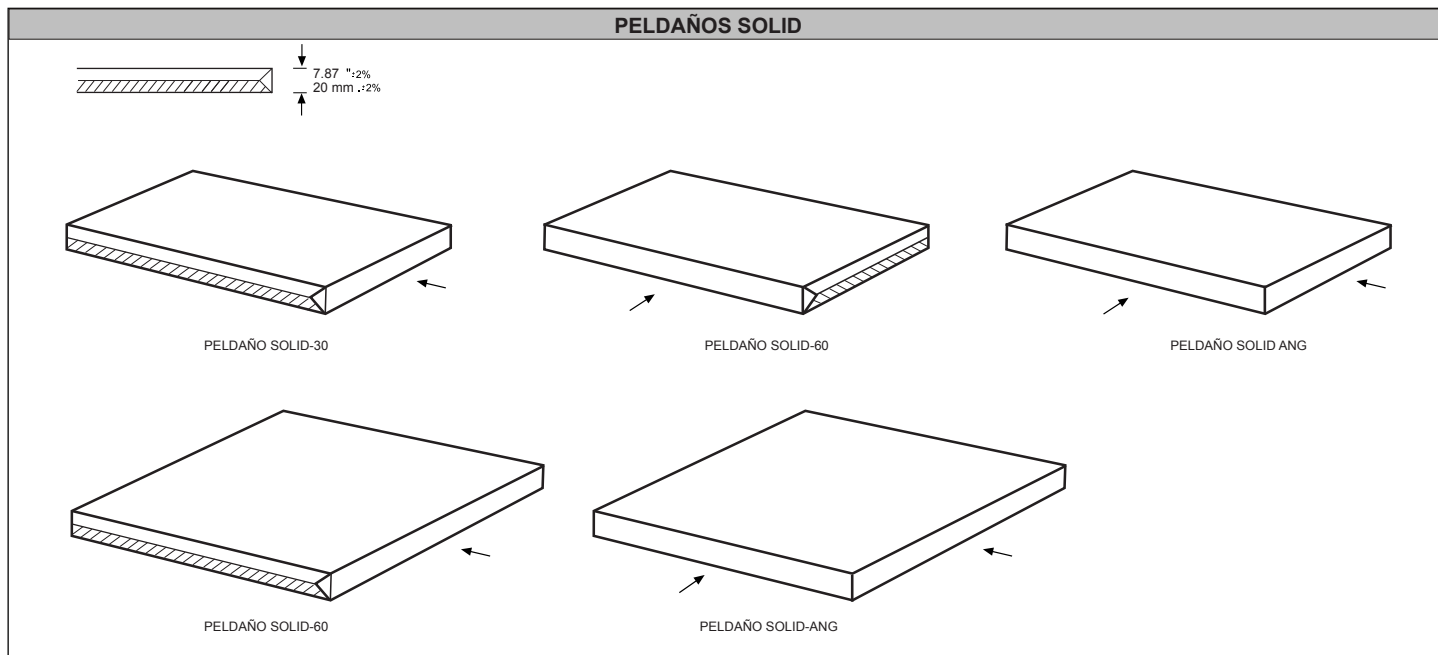
Rodapié



▲ **SKIRTING. RODAPIÉ**  
7,5 x 60 cm (7,3 x 59,55 cm)

All these products are also available with grooves / All steps are available in all colours and finishes. / Angle steps are available in all step types and sizes.

Todos estos productos también se pueden realizar con ranuras por indicación expresa. / Todos los peldaños se fabrican en todos los colores y acabados de la serie. / Los peldaños ángulo están disponibles en todos los tipos de peldaño y formatos citados.



XTREME collection SOLID STEPS / PELDAÑOS SOLID		WHITE	COPPER	BLACK
		LAPPATO	LAPPATO	LAPPATO
PELDAÑO SOLID- 30	29,75 x 59,55 cm - 11.71" x 23.45"	375	375	375
PELDAÑO SOLID-60	29,75 x 59,55 cm - 11.71" x 23.45"	375	375	375
PELDAÑO SOLID ANG	29,75 x 59,55 cm - 11.71" x 23.45"	463	463	463
PELDAÑO SOLID-60	59,55 x 59,55 cm - 23.45" x 23.45"	499	499	499
PELDAÑO SOLID ANG	59,55 x 59,55 cm - 23.45" x 23.45"	559	559	559

All these products are also available with grooves / All steps are available in all colours and finishes. / Angle steps are available in all step types and sizes.

Todos estos productos también se pueden realizar con ranuras por indicación expresa. / Todos los peldaños se fabrican en todos los colores y acabados de la serie. / Los peldaños ángulo están disponibles en todos los tipos de peldaño y formatos citados.



## CERTIFICATE ISO 14001: 2004

Environmental manage system  
Sistema de gestión ambiental



MEMBER OF U.S. GREEN BUILDING COUNCIL / MIEMBRO DEL CONSEJO CONSTRUCCIÓN VERDE DE ESTADOS UNIDOS

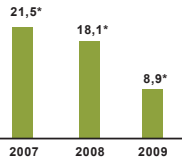
The USGBC (U.S. Green Building Council), with more than 15,000 member organisations from the construction industry, works to promote buildings that are environmentally friendly, productive and healthy locations where to live and work.

El USGBC (U.S. Green Building Council), con más de 15.000 organizaciones miembros de todos los sectores de la construcción, trabaja para promover los edificios que son medioambientalmente responsables, rentables y lugares sanos donde vivir y trabajar.



**APAVISA PORCELÁNICO** has the **INTEGRATED ENVIRONMENTAL AUTHORIZATION** (issued by The Center for Climate Change, at the Environment, Water and Urban Development Council of Comunidad Valenciana, according to a resolution dated 28th of November, 2007. 2008/1866).

**APAVISA PORCELÁNICO** dispone de la **AUTORIZACIÓN AMBIENTAL INTEGRADA** (otorgada por la Dirección General para el Cambio Climático, de la Conselleria de Medio Ambiente, Agua, Urbanismo y Vivienda de la Comunidad Valenciana, según resolución del 28 de Noviembre de 2007. 2008/1866).



**REDUCTION OF GREENHOUSE GASES. REDUCCIÓN DE LOS GASES DE EFECTO INVERNADERO.**

\*Total emissions CO2 (thousands of Tn) . Emisiones totales CO2 (miles de Tn)

Verified by. Verificado por:



XTREME collection		WHITE	COPPER	BLACK
XTREME HEXAGONAL / SERIE XTREME HEXAGONAL		LAPPATO	LAPPATO	LAPPATO
BASE HEXAGONAL L34,38	59,55 x 51,57 cm - 23.45° x 20.30°	1506	1506	1506
XTREME collection		WHITE	COPPER	BLACK
XTREME SERIE 60X60 / SERIE XTREME 60X60		LAPPATO	LAPPATO	LAPPATO
BASE 60X60	59,55 x 59,55 cm - 23.45° x 23.45°	1368	1368	1368
PELDAÑO-60	59,55 x 59,55 cm - 23.45° x 23.45°	281	281	281
PELDAÑO ANGULO 60X60	59,55 x 59,55 cm - 23.45° x 23.45°	299	299	299
PELDAÑO GRAD-60	59,55 x 59,55 cm - 23.45° x 23.45°	585	585	585
PELDAÑO GRAD ANG 60X60	59,55 x 59,55 cm - 23.45° x 23.45°	633	633	633
XTREME collection		WHITE	COPPER	BLACK
XTREME SERIE 30X60 / SERIE XTREME 30X60		LAPPATO	LAPPATO	LAPPATO
BASE 30X60	29,75 x 59,55 cm - 11.71° x 23.45°	1298	1298	1298
PELDAÑO-30 30X60	29,75 x 59,55 cm - 11.71° x 23.45°	195	195	195
PELDAÑO-60 30X60	29,75 x 59,55 cm - 11.71° x 23.45°	195	195	195
PELDAÑO ANGULO 30X60	29,75 x 59,55 cm - 11.71° x 23.45°	211	211	211
PELDAÑO GRAD-30 30X60	29,75 x 59,55 cm - 11.71° x 23.45°	499	499	499
PELDAÑO GRAD-60 30X60	29,75 x 59,55 cm - 11.71° x 23.45°	499	499	499
PELDAÑO GRAD ANG 30X60	29,75 x 59,55 cm - 11.71° x 23.45°	559	559	559
XTREME collection		WHITE	COPPER	BLACK
PIEZAS ESPECIALES / SPECIAL PIECES		LAPPATO	LAPPATO	LAPPATO
DECOR WAVE	42,32 x 59,55 cm - 16.66° x 23.45°	1850	1850	1850
DECOR NEXUS	59,55 x 59,55 cm - 23.45° x 23.45°	1732	1732	1732
MOSAICO 5X5	29,75 x 29,75 cm - 11.71° x 11.71°	1688	1688	1688
MOSAICO BRICK 2.5X7.5	29,75 x 29,75 cm - 11.71° x 11.71°	1942	1942	1942
LISTELO 7,5X60	7,3 x 59,55 cm - 2.87° x 23.45°	93	93	93
RODAPIE 7,5X60	7,3 x 59,55 cm - 2.87° x 23.45°	97	97	97
TACO 7,5X7,5	7,3 x 7,3 cm - 2.87° x 2.87°	39	39	39
ZANQUIN PELDAÑO LISTELO	7,3 x 29,75 x 59,55 cm - 2.87° x 11.71° x 23.45°	195	195	195
ZANQUIN PELDAÑO RODAPIE	7,3 x 29,75 x 59,55 cm - 2.87° x 11.71° x 23.45°	203	203	203
ZANQUIN GRADONE LISTELO	7,3 x 29,75 x 59,55 cm - 2.87° x 11.71° x 23.45°	195	195	195
ZANQUIN GRADONE RODAPIE	7,3 x 29,75 x 59,55 cm - 2.87° x 11.71° x 23.45°	203	203	203

APAVISA PORCELANICO SL assumes no liability for any printing errors. The technical characteristics contained in this catalog are mean values of our products. To carry out any orders that are requested consultations with the technical characteristics of the particular model to APAVISA PORCELANICO SL. All features and specifications are based on information available at the time of printing this catalog and may be changed without notice, according to market conditions, technological innovations and / or any other factor, without incurring any liability. / APAVISA PORCELANICO S.L. no asume ninguna responsabilidad por posibles errores de impresión. Las características técnicas que constan en el presente catálogo son valores medios de nuestros productos. Para la realización de cualquier pedido se solicita que sean consultadas las características técnicas del modelo en concreto a APAVISA PORCELANICO S.L. Todas las características y especificaciones técnicas están basadas en la información disponible en el momento de la impresión del presente catálogo y podrán ser modificadas sin previo aviso, de acuerdo a las circunstancias del mercado, innovaciones tecnológicas y / o cualquier otro factor, sin incurrir en ningún tipo de responsabilidad.



**PRODUCTS TO BE CLEANED WITH PH NEUTRAL / LIMPIAR CON PRODUCTOS PH NEUTROS**

**It is recommended to use fine grain grout or controlled granulometry (CG-2). Clean immediately after grouting.**  
 Se recomienda emplear materiales de rejunte de grano fino o granulometría controlada (CG-2). Limpiar inmediatamente después de rejuntado  
**It is recommended NOT to use elastomeric grain grout and low-viscosity like latex.**  
 Se recomienda NO emplear materiales de rejunte de base elastomérica y baja viscosidad tipo látex.

PLEASE, CONSULT GENERAL PACKING LIST IN GENERAL CATALOGUES OR ON OUR WEB SITE [www.apavisa.com](http://www.apavisa.com) / POR FAVOR, CONSULTEN LA LISTA GENERAL DE EMBALAJES EN NUESTROS CATÁLOGOS GENERALES O NUESTRA PÁGINA WEB [www.apavisa.com](http://www.apavisa.com)

# XTREME collection. TECHNICAL CHARACTERISTICS / Colección XTREME. CARACTERÍSTICAS TÉCNICAS

TECHNICAL CHARACTERISTICS CARACTERÍSTICAS TÉCNICAS		STANDARD TEST METHOD MÉTODO DE LA NORMA	STANDARD PRESCRIBED VALUES VALOR PRESCRITO POR LA NORMA	APAVISA VALUE VALOR APAVISA	
<b>MEASUREMENTS SURFACE APPEARANCE / DIMENSIONES Y ASPECTO SUPERFICIAL</b>					
	<b>LENGTH AND WIDTH / LONGITUD Y ANCHURA</b>	UNE - EN ISO 10545 - 2	+/- 0.6 % max	+/- 0.2 %	
	<b>THICKNESS / ESPESOR</b>	UNE - EN ISO 10545 - 2	+/- 5.0 % max	+/- 2.0 %	
	<b>ORTHOGONALITY / ORTOGONALIDAD</b>	UNE - EN ISO 10545 - 2	+/- 0.6 % max	+/- 0.2 %	
	<b>SURFACE FLATNESS / PLANITUD DE SUPERFICIE</b>	UNE - EN ISO 10545 - 2	+/- 0.5 % max	+/- 0.2 %	
<b>PHYSICAL PROPERTIES / PROPIEDADES FÍSICAS</b>					
	<b>WATER ABSORPTION / ABSORCIÓN DE AGUA</b>	UNE - EN ISO 10545 - 3	≤ 0.5 %	+/- 0.1 %	
	<b>BENDING RESISTANCE / RESISTENCIA A LA FLEXIÓN</b>	UNE - EN ISO 10545 - 4	≥ 35 N/mm <sup>2</sup>	45 N/mm <sup>2</sup> ****	
	<b>RESISTANCE TO ABRASION / RESISTENCIA A LA ABRASIÓN</b>	UNE - EN ISO 10545 - 6	≤ 175 mm <sup>3</sup>	131 mm <sup>3</sup> *****	
	<b>THERMAL EXPANSION COEFFICIENT / COEF. DE DILATACIÓN TÉRMICA</b>	UNE - EN ISO 10545 - 8	AVAILABLE METHOD MÉTODO DISPONIBLE	6.5x10 <sup>-6</sup> (°C <sup>-1</sup> ) ****	
	<b>TEMPERATURE SHOCK RESISTANCE / RESISTENCIA AL CHOQUE TERMICO</b>	UNE - EN ISO 10545 - 9	NO SURFACE DEFECTS SHOULD BE VISIBLE NO DEBE PRESENTAR DEFECTOS VISIBLES	DURABLE / Resistente	
	<b>RESISTANCE TO COLD / RESISTENCIA A LA HELADA</b>	UNE - EN ISO 10545 - 12	NO SURFACE DEFECTS OR CRACKS SHOULD BE VISIBLE NO DEBE PRESENTAR DEFECTOS O ROTURAS VISIBLES	ANTI-ICE / Antihielo	
	<b>ANTI - SLIP / ANTIDESLIZAMIENTO</b>	DIN 51130		R10 ** - R9*	
		DIN 51097		-	
		UNE - ENV 12633	WET TEST	Clase 2 ** - Clase 1 *	
			DRY TEST	Clase 3 ***	
			ASTM C 1028-96	≥ 0,6 DRY TEST / ENSAYO EN SECO	≥ 0,6
		≥ 0,6 WET TEST / ENSAYO SOBRE MOJADO	≥ 0,6		
	<b>COLOUR RESISTANCE TO LIGHT / RESISTENCIA DEL COLOR A LA LUZ</b>	DIN 51094	THERE SHOULD BE NO COLOUR VARIATIONS NO DEBE PRESENTAR VARIACIONES DE COLOR	NO ALTERATIONS	
<b>CHEMICAL PROPERTIES / PROPIEDADES QUÍMICAS</b>					
	<b>CHEMICAL RESISTANCE / RESISTENCIA QUÍMICA</b>	UNE - EN ISO 10545 - 13	THERE SHOULD BE NO VISIBLE CHANGES NO DEBE PRESENTAR ALTERACIONES VISIBLES A LOS ATAQUES QUÍMICOS	Acids and alkalis (low concentrations) Ácidos y alcalis (baja concentración)	GLA* GLB**
				Acids and alkalis (high concentrations) Ácidos y alcalis (alta concentración)	GHA* GHB**
	<b>RESISTANCE TO STAINING / RESISTENCIA A LAS MANCHAS</b>	UNE - EN ISO 10545 - 14	THERE SHOULD BE NO VISIBLE CHANGES NO DEBE PRESENTAR ALTERACIONES VISIBLES A LOS ATAQUES QUÍMICOS	NO VISIBLE DEFECTS SIN DEFECTOS VISIBLES	

\* Test done in xtreme white lappato 30x60. Average test result value on August 2011. Consult specific product test result value before supplying. Possibility of other tests by request. Every natural finish product can be manufactured on a higher non slip grade by request. / Prueba realizada sobre el producto xtreme white lappato 30x60. Valor de media a fecha Agosto de 2011. Consultar valor de un producto específico antes del suministro. Posibilidad de realizar ensayos diferentes. Los productos con acabado mate pueden ser fabricados con un grado de antideslizamiento mayor bajo solicitud expresa.

\*\* Test done in xtreme copper and black lappato 30x60. Average test result value on August 2011. Consult specific product test result value before supplying. Possibility of other tests by request. Every natural finish product can be manufactured on a higher non slip grade by request. / Prueba realizada sobre el producto xtreme copper and black lappato 30x60. Valor de media a fecha Agosto de 2011. Consultar valor de un producto específico antes del suministro. Posibilidad de realizar ensayos diferentes. Los productos con acabado mate pueden ser fabricados con un grado de antideslizamiento mayor bajo solicitud expresa.

\*\*\* Dry Test, according to document DA DB-SUA/3 (Código Técnico de la Edificación) M<sup>o</sup> de Fomento. Test realized in internal laboratory in the current consignment. / Ensayo realizado, según documento DA DB-SUA/3 (Código Técnico de la Edificación) M<sup>o</sup> de Fomento. Ensayo realizado en laboratorio interno en la actual partida producida.

\*\*\*\* Average test result value on November 2008. / Valor de media a fecha Noviembre de 2008

GLA / GHA - Slight change in appearance / Ligero cambio de aspecto

GHB - Definite change in appearance / Clara modificación de aspecto

\*\*\*\*\* Average value. Test issued in Apavisa internal laboratory on Xtreme copper lappato 30x60, batch dated 10/05/12. For any official certification or verification of the values listed, contact the Technical Department through [dpto.tecnico@apavisa.com](mailto:dpto.tecnico@apavisa.com) / Valor de media. Prueba realizada en laboratorio interno de Apavisa sobre el producto Xtreme copper lappato 30x60, lote de fecha 10/05/12. Para cualquier certificación oficial o verificación de los valores mencionados contactar con el Departamento Técnico de Apavisa a través de [dpto.tecnico@apavisa.com](mailto:dpto.tecnico@apavisa.com).

\*\*\*\*\* Average value. Test issued in Apavisa internal laboratory on Xtreme copper lappato 30x60, batch dated 13/12/11. For any official certification or verification of the values listed, contact the Technical Department through [dpto.tecnico@apavisa.com](mailto:dpto.tecnico@apavisa.com) / Valor de media. Prueba realizada en laboratorio interno de Apavisa sobre el producto Xtreme copper lappato 30x60, lote de fecha 13/12/11. Para cualquier certificación oficial o verificación de los valores mencionados contactar con el Departamento Técnico de Apavisa a través de [dpto.tecnico@apavisa.com](mailto:dpto.tecnico@apavisa.com).



Distributed by - Distribuido por - Distribuito da - Vertrieben durch - Distribue par



**APAVISA**  
PORCELANICO

Ctra. Castellón - San Juan de Moró, hm. 7,5 - 12130 SAN JUAN DE MORÓ (Castellón) Spain  
Tel. +34 964 701 120 - Export Fax +34 964 701 067 - Fax Nacional 964 701 195 - info@apavisa.com

[www.apavisa.com](http://www.apavisa.com)



PLEASE RECYCLE WHEN OBSOLETE  
POR FAVOR RECLICAR CUANDO QUEDE OBSOLETO  
WENN NICHT MEHR AKTUELL, RECYCELN  
PER FAVORE RICICLARLO QUANDO VECCHIO  
S'IL VOUS PLAIT, MERCI DE RECYCLER

XTR3/0712