



LEGNOTECH

LAPPATO/NATURALE
 HONED/NATURAL
 LEICHT POLIERT/NATUR
 POLI ADOUCI/NATURELLE
 PULIDO/NATURAL

NOCE

Voglia di natura, colore e vita all'aria aperta.
 Legnotech riporta queste sensazioni all'interno della nostra casa, con la più avanzata tecnologia ceramica.

Feeling like nature, colour, and life in the open air.
 Legnotech brings these sensations into our home with the most advanced ceramic technology.

Lust auf Natur, Farbe und Leben im Freien.
 Mit fortschrittlichster Keramiktechnologie lässt Legnotech diese Gefühle in unseren Wohnräumen aufleben.

Envie de nature, de couleur, de vie en plein air.
 Grâce à une technologie céramique avant-gardiste, Legnotech fait entrer ces sensations à l'intérieur de notre maison.

Deseo de naturaleza, de color y de vida al aire libre.
 Legnotech brinda estas sensaciones en nuestro propio hogar con la más avanzada tecnología cerámica.

la linea
 disegna la trama
 del legno

the lines traces the texture of wood / die Linie gibt die Maserung von Holz wieder
 la ligne dessine la trame du bois / la linea dibuja la trama de la madera

BETULLA

WENGHÉ

ROVRE


Creare con l'ambiente un rapporto emozionale basato sulla capacità evocativa delle forme e dei colori, per abitare naturalmente

Create an emotional relationship with the environment based on the evocative power of the shapes and the colours, to live naturally

In enger Beziehung mit dem Raum stehen natürlich wohnen, weil die Formen und Farben bestimmte Vorstellung erwecken können

Créer avec l'environnement un rapport émotionnel basé sur la capacité évocatrice des formes et des couleurs pour habiter naturellement


Establecer con el ambiente una relación emocional basado en la capacidad de evocación de las formas y de los colores, para vivir naturalmente







Noce Rett. Lapp. 13x80





Wenghè Rett. 20x80
Wenghè Rett. 13x80



Betulla Rett. Lapp. 20x80
Wenghè Rett. Lapp. 20x80
Listello Mix 3 Wenghè Rett. Lapp. 13x80





caratteristiche tecniche tech-info

TECHNICAL FEATURES / TECHNISCHE EIGENSCHAFTEN /
CARACTERISTIQUES TECHNIQUES / CARACTERISTICAS TECNICAS

LEGNOTECH

Gres porcellanato colorato in massa **Bla EN 14411** / Colorbody porcelain stoneware / Durhgefärbtes steinzeug
Grès cérame coloré dans le masse / Gres porcelánico coloreado en toda la masa



19,4x79,4 / 12,7x79,4

8"x32" / 5"x32"

NATURALE/ NATURAL / NATUR / NATURELLE / NATURAL



0040111 Betulla Rett. 20x80
0040112 Betulla Rett. 13x80

0040121 Noce Rett. 20x80
0040122 Noce Rett. 13x80



0040141 Rovere Rett. 20x80
0040142 Rovere Rett. 13x80

0040131 Wenghè 20x80
0040132 Wenghè 13x80

LAPPATO / HONED / LEICHT POLIERT / POLI ADOUCI / PULIDO




0040111 Betulla Rett. 20x80
0040112 Betulla Rett. 13x80

0040121 Noce Rett. 20x80
0040122 Noce Rett. 13x80



0040141 Rovere Rett. 20x80
0040142 Rovere Rett. 13x80

0040131 Wenghè 20x80
0040132 Wenghè 13x80



0040115 Listello Mix 3 Betulla Rett. Lapp. 13x80 - 5"x32"
6 pcs x box



0040125 Listello Mix 3 Noce Rett. Lapp. 13x80 - 5"x32"
6 pcs x box



0040145 Listello Mix 3 Rovere Rett. Lapp. 13x80 - 5"x32"
6 pcs x box



0040145 Listello Mix 3 Wenghè Rett. Lapp. 13x80 - 5"x32"
6 pcs x box

La riproduzione dei colori è indicativa. In modo particolare, i prodotti realizzati con smalti o applicazioni metallizzate, proprio per la loro natura, sono soggetti a evidenti variazioni di colore. I colori e i toni proposti negli espositori e nelle stampe, sono da ritenersi indicativi.

The colour reproduction is approximate. In particular, because of their very nature, the products with glaze or metallic applications are subject to evident colour variations. The colours and shades offered in the display units and prints are to be considered approximate. / Die Farbwiedergabe dient lediglich der Information. Vor allem die Produkte mit Glasurauftrag oder Metallapplikationen unterliegen aufgrund ihrer Beschaffenheit sichtbaren Farbschwankungen. Die Farben und Nuancen der ausgestellten Produkte sind rein hinweisend. / La reproduction des couleurs est indicative. En particulier, les produits réalisés avec des émaux ou des applications métallisées, en raison justement de leur nature, sont sujets à d'évidentes variations de couleur. Les couleurs et les tonalités proposées dans les présentoirs et la documentation doivent donc être considérées comme purement indicatives. / La reproducción de los colores es indicativa. En especial, los productos realizados con esmaltes o aplicaciones metalizadas, están sujetos a evidentes cambios de color. Los colores y los tonos propuestos en los expositores y en las impresiones, deben considerarse indicativos.



BATTISCOPA
8x40

3/4"x16"
8 pcs x box

Betulla	0040117
Noce	0040127
Rovere	0040147
Wenghè	0040137

Formato Size Format Format Tamaño	Pezzi/Sc. Pcs/Box Pcs/Ctn Stck/Kart Piezas/Caja	Mq/Sc Sq.M/Box Mq/Ctn Qm/Kart Mq/Caja	Sc/Pal Box/Pal Ctn/Pal Kart/Pal Caja/Pal	Mq/Pal Sq.M/Pal Mq/Pal Qm/Pal Mq/Pal	Kg/Sc Kg/Box Kg/Ctn Kg/Kart Kg/Caja	Kg/Pal Kg/Pal Kg/Pal Kg/Pal Kg/Pal
20x80	8	1,23	52	63,96	26,30	1367,60
13x80	12	1,21	54	65,34	25,90	1398,60

MATERIALI PROGETTATI PER USO RESIDENZIALE / MATERIALS DESIGNED FOR RESIDENTIAL USE / FÜR DIE VERWENDUNG IN WOHNBEREICHEN
KONZIPIERTE MATERIALIEN / MATÉRIAUX CONÇUS POUR UN USAGE RÉSIDENTIEL / MATERIALES DISEÑADOS PARA USO RESIDENCIAL

Caratteristica Features Características Eigenschaften Características	Unità di misura Unit of measurement Unité de mesure Masseinheit Unidad de medida	Valore medio Cerdisa Cerdisa mean value Valeur moyenne Cerdisa Durchschnitts-werf-Cerdisa Valor medio Cerdisa	Valore Prescritto Fixed value Valeur prescrite Vorgeschriebener wert Valor establecido	Metodo di prova Test method Méthode d'essai Prüfmethode Método de ensayo
Dimensione lati Dimensions-Lenght and widht Masse-Länge und Breite Dimensions-Longueur et largeur Dimensiones-Longitud y ancho	%	Conforme Conform Gleichmässig Conforme Conforme	+/- 0,6 MAX	UNI EN ISO 10545-2
Rettilinearità dei lati Side straightness Geractlinigkeit der Kanten Rectitude des arêtes Rectilinedad de los lados	%	Conforme Conform Gleichmässig Conforme Conforme	+/- 0,5 MAX	UNI EN ISO 10545-2
Ortogonalità degli spigoli Corner squaranness Rechtwinkligkeit der Kanten Angularité Ortogonalidad de las esquinas	%	Conforme Conform Gleichmässig Conforme Conforme	+/- 0,6 MAX	UNI EN ISO 10545-2
Planarità Flatness Ebenflächigkeit Planéité Planeidad	%	Conforme Conform Gleichmässig Conforme Conforme	+/- 0,5 MAX	UNI EN ISO 10545-2
Spessore Thickness Dicke Epaisseur Grosor	%	Conforme Conform Gleichmässig Conforme Conforme	+/- 5 MAX	UNI EN ISO 10545-2
Assorbimento d'acqua Water absorption Wasseraufnahme Absorption d'eau Absorción de agua	%	Conforme Conform Gleichmässig Conforme Conforme	≤ 0,5	UNI EN ISO 10545-3
Sforzo di rottura Breaking strenght Bruchkraft Contrainte de rupture Estuerzo de rotura	N	Conforme Conform Gleichmässig Conforme Conforme	≥ 1300 se sp ≥7,5 mm ≥ 700 se sp <7,5 mm	UNI EN ISO 10545-4
Modulo di rottura Modulus of rupture Bruchmodul Coefficient de rupture Módulo de rotura	N/mm ²	Conforme Conform Gleichmässig Conforme Conforme	≥ 35	UNI EN ISO 10545-4
Resistenza alle macchie Stain resistant Flecken beständigkeit Résistance au taches Resistencia a las manchas	-	Conforme Conform Gleichmässig Conforme Conforme	3	UNI EN ISO 10545-14
Resistenza ai prodotti chimici di uso domestico Resistance to chemicals for household use Beständigkeit gegen haushaltschemikalien Resistance aux produits chimiques d'usage domestique Resistencia a los productos quimicos de uso doméstico	-	Conforme Conform Gleichmässig Conforme Conforme	B MIN	UNI EN ISO 10545-13

CERTIFICAZIONI / CERTIFICATES / BESTÄTIGUNGEN / LES CERTIFICATIONS / LAS CERTIFICACIONES





Uffici commerciali:
Via Statale, n° 99/D
42013 Dinazzano di Casalgrande - RE
Tel. +39 0522 773.611
Fax +39 0522 773.659/60
www.ceramichecerdisa.it
marketing@cerdisa.biz