


25x33  
11,5x33



**WATKB150**  
○ 72 / m<sup>2</sup>  
mat/lesk | matt/glossy  
bilá / white / biata  
белый / fehér



**WATKB153**  
○ 72 / m<sup>2</sup>  
mat/lesk | matt/glossy



**WITKB080** (SET)  
○ 78 / set  
mat/lesk | matt/glossy



**WLAKM080** (SET)  
○ 74 / set  
mat/lesk | matt/glossy  
modrá / blue / niebieska  
голубой / kék



**WATKB151**  
○ 72 / m<sup>2</sup>  
mat/lesk | matt/glossy



**WITKB079** (SET)  
○ 78 / set  
mat/lesk | matt/glossy



**WLAKM079** (SET)  
○ 74 / set  
mat/lesk | matt/glossy  
cihlová / brick / ceglata  
кирпичный / téгла

25x33  
11,5x33

25x4,5



**WLAH5005** (SET)  
○ 66 / set  
mat/lesk | matt/glossy



**WLAH5004** (SET)  
○ 66 / set  
mat/lesk | matt/glossy

25x4,5

25x5  
25x2,3



**WLRGE153**  
○ 42 / ks  
mat | matt



**WLER8153**  
○ 54 / ks  
mat | matt



**WLRGA153**  
○ 38 / ks  
mat | matt



**WLER3153**  
○ 50 / ks  
mat | matt



**WLRGE151**  
○ 42 / ks  
mat | matt



**WLER8151**  
○ 54 / ks  
mat | matt



**WLRGA151**  
○ 38 / ks  
mat | matt




**WLER3151**  
○ 50 / ks  
mat | matt

25x5  
25x2,3

33x33  
30x30  
\*




**GAT3B193**  
PEI 3 ○ 74 / m<sup>2</sup>  
mat | matt  
modrá / blue / niebieska  
голубой / kék



**GDM02071** (SET)  
PEI 3 ○ 52 / set  
mat | matt | >6



**GAT3B191**  
PEI 3 ○ 74 / m<sup>2</sup>  
mat | matt  
cihlová / brick / ceglata  
кирпичный / téгла



**GDM02069** (SET)  
PEI 3 ○ 52 / set  
mat | matt | >6

33x33  
30x30  
\*

výrobek / product	cm	mm	EN	ks/m <sup>2</sup>	m <sup>2</sup>	m <sup>3</sup>	kg	kg/m <sup>2</sup>	brutto kg		
obkládačka / wall tile	25x33	250x330x7	EN 14411:2012, annex K BIII GL	18	12	1,50	54	81,00	18,6	12,4	1 030
inzerťo / insert (set)	25x33	250x330x7	EN 14411:2012, annex K BIII GL	1	12	0,25	-	-	3,1	12,4	-
listela / listel (set)	11,5x33	115x330x7	EN 14411:2012, annex K BIII GL	3	26,3	0,34	-	-	4,2	12,4	-
listela / listel (set)	25x4,5	250x45x7	EN 14411:2012, annex K BIII GL	4	89	0,13	-	-	1,6	12,4	-
listela reliéfní / relief listel	25x5	250x50	EN 14411:2012, annex K BIII GL	14	80	0,19	-	-	3,2	18,2	-

výrobek / product	cm	mm	EN	ks/m <sup>2</sup>	m <sup>2</sup>	m <sup>3</sup>	kg	kg/m <sup>2</sup>	brutto kg		
listela reliéfní - roh / relief listel - corner	5	50	EN 14411:2012, annex K BIII GL	16	-	-	-	-	-	-	
listela reliéfní / relief listel	25x2,3	250x23	EN 14411:2012, annex K BIII GL	14	174	0,08	-	-	1,6	20,0	-
listela reliéfní - roh / relief listel - corner	2,3	23	EN 14411:2012, annex K BIII GL	16	-	-	-	-	-	-	
mozaika set 30x30 cm / mosaic sheet 30x30 cm	2,5x2,5	23x23x6	STO E. 030 - 045003	4	11	0,36	150	54,55	4,7	12,9	729
dlaždice / floor tile	33x33	333x333x8	EN 14411:2012, annex H BIII GL	12	9	1,33	44	58,52	23,6	17,7	1 061