





20x60




WADVE020

○ 82 / m²

mat | matt

bílá / white / biata / белый / fehér



WATVE022

○ 78 / m²

mat | matt



WITVE022

○ 92 / set

mat | matt

světle béžová / light beige / jasno-beżowa
светло-бежевый / világosbézs

(SET)




DAK63656

Trend

PEI 4 ○ 82 / m²

mat | matt


béžovo-šedá / beige-grey / beżowo-szary
бежевый-серый / bézs-szürke

WADVE021

○ 82 / m²

mat | matt

bílá / white / biata / белый / fehér



WATVE024

○ 78 / m²

mat | matt

hnědošedá / brown-grey / brązowoszara
коричневый-серый / szürke-barna

WATVE026

○ 82 / m²

mat | matt




WLASZ126

○ 64 / ks

mat | matt

červená / red / czerwona
красный / piros

60x3,5



WATVE023

○ 78 / m²

mat | matt



WITVE023

○ 92 / set

mat | matt

šedobéžová / grey-beige / szaro-beżowa
серо-бежевый / szürke-bézs

(SET)



DAK63653


Trend

PEI 5 ○ 82 / m²

mat | matt

světle šedá / light grey / jasnoszara
светло-серый / világosszürke

20x60



WATVE025

○ 82 / m²

mat | matt



WLASZ125

○ 64 / ks

mat | matt

zelená / green / zielona / зеленый / zold

60x3,5



60x60



výrobek / product



výrobek / product	20x60	198x598x10	EN 14411:2012, annex K BIII GL	9	8,3	1,08	42	45,36	20,0	18,5	865
obkládací / wall tile	20x60	198x598x10	EN 14411:2012, annex K BIII GL	2	8,3	0,72	-	-	13,3	18,5	-
inzerťo / insert (set)	60x3,5	598x35x10	EN 14411:2012, annex K BIII GL	6	47,6	0,13	-	-	2,3	18,5	-
listela / listel	60x60	598x598x10	EN 14411:2012, annex G BIIa GL	3	2,8	1,08	32	34,56	24,9	23,0	820



60x60



výrobek / product

výrobek / product	20x60	198x598x10	EN 14411:2012, annex K BIII GL	9	8,3	1,08	42	45,36	20,0	18,5	865
obkládací / wall tile	20x60	198x598x10	EN 14411:2012, annex K BIII GL	2	8,3	0,72	-	-	13,3	18,5	-
inzerťo / insert (set)	60x3,5	598x35x10	EN 14411:2012, annex K BIII GL	6	47,6	0,13	-	-	2,3	18,5	-
listela / listel	60x60	598x598x10	EN 14411:2012, annex G BIIa GL	3	2,8	1,08	32	34,56	24,9	23,0	820