



packing list /
IMBALLAGGI / PACKING / VERPACKUNG / EMBALLAGE / УПАКОВОЧНЫЙ СПИСОК / 包裝

Formato / Denominazione Size / Description Format / Bezeichnung Format / Description Размер / Наименование 尺寸 / 规格	Spessore Thickness Stärke Epaisseur Spina 厚度	Colore Colour Farbe Couleur Цвет 颜色	PZ / PAC PCS / PACK STK / KAR PCS / PAQUET шт. / КОРБОВКА 片 / 箱	MO / PAC SQM / PACK QM / KAR M ² / PAQUET ㎡ / 平方米 平米 / 箱	KG / PAC KG / PACK KG / KAR KG / PAQUET 公斤 / 箱	PAC / PAL PACK / PAL KAR / PAL PAQ / PALLET 箱 / 托	MO / PAL SQM / PAL QM / PAL M ² / PAL ㎡ / 平方米 平米 / 托	KG / PAL KG / PAL KG / KAR KG / PALLET 公斤 / 托
Fondo Gres 30,5x30,5	12	tutti i colori all colors	12	1,1163	28,75	40	44,65	1180
Fondo nymphaea Gres 30,5x30,5	12	tutti i colori all colors	12	1,1163	28,75	40	44,65	1180
Fondo 30,5x61	12	tutti i colori all colors	6	1,1163	23,00	40	44,65	950
Fondo 15x15	12	tutti i colori all colors	24	0,5400	10,65	100	54,00	1095
Fascia Stella Mosaicata 30,5x61	12	tutti i colori all colors	1,1163	23,00	40	44,65	44,65	950
Cornice Ghirlanda 15x30,5	12	tutti i colori all colors	14	0,6412	11,55	-	-	-
Cornice Fotofera 15x30,5	12	tutti i colori all colors	5	0,2290	6,30	-	-	-
Zoccolo mosaicato 15x30,5	12	tutti i colori all colors	10	0,4580	8,50	-	-	-
Fiore a rilievo 15x15	12	tutti i colori all colors	24	0,5400	10,65	-	-	-
Lesena 15x61	12	tutti i colori all colors	5	0,4575	-	-	-	-
Cornice Anellata Gres 7x30,5	12	tutti i colori all colors	28	0,5992	14,16	-	-	-
Bordo anellato a rilievo 7x30,5	12	tutti i colori all colors	24	0,5136	11,20	-	-	-
Vertice Specchio Ninfea 13,5x12	12	tutti i colori all colors	1	0,0162	0,30	-	-	-
Angolo specchio anellato L10	12	tutti i colori all colors	1	0,0076	0,14	-	-	-
Coprifilo Ang. Esterno 1,5x61	12	tutti i colori all colors	16	0,1472	3,70	-	-	-

Per motivi tecnici i pesi sopra indicati possono variare +/- del 4%. / Die oben angegebenen Gewichte können sich aus technischen Gründen um +/- 4% ändern. / The above mentioned weights may change for technical reasons for +/- 4%.
Pour des motifs techniques les poids au-dessus mentionnés peuvent varier de +/- 4%. / По техническим причинам веса могут измениться от +/- 4% до +/- 4%. / 由于技术原因，重量可能会有所差别，正负可相差4%左右。

caratteristiche tecniche /
TECHNICAL CHARACTERISTICS / CARACTERISTIQUES TECHNIQUES /
TECHNISCHE KENNZEICHEN / ТЕХНИЧЕСКИЕ ХАРАКТЕРИСТИКИ / 包裝

GL-UGL	GL-UGL	GL-UGL	GL-UGL	GL-UGL	GL-UGL	
Spessore	Assorbimento acqua	Resistenza al gelo	Resistenza alla flessione	Carico di rottura medio	Resistenza allo scivolamento	
Thickness	Water absorption	Frost resistance	Bending strenght	Breakage load	Anti-slip	
Epaisseur	Absorption d'eau	Résistance au gel	Résistance au poinçonnement statique	Charge de rupture	Anti-gissant	
Stärke	Wasseraufnahme	Frostbeständigkeit	Frostfestigkeit	Bruchlast	Rutschhemmend	
Толщина	Водопоглощаемость	Морозостойчивость	Прочность при изгибе	Средняя разрушающая нагрузка	Сопротивление скольжению	
厚度	吸水性	耐寒性	抗弯强度	张强抗性	抗打滑性	
mm	ISO 10545-3 Classe BII ASTM C 373 (E<=0,5%)	EN 202 ISO 10545-12 ASTM C 1026	ISO10545-4	ASTM C 648	ISO 10545-4	Breaking load class (EN 1339-2003)
Biocuttura	12 mm	BIII - E > = 010%	-	-	-	-
Fondo Gres	12 mm	< = 0,2%	ingelivo, frostresistent, ingelift, frostbeständig	N/mm ² > = 54	conforme, compliant, conforme, gemäß Сответствует нормам, 合格	S > = 3600 N

Attenzione: per la pulizia e manutenzione delle piastrelle si raccomanda di non utilizzare assolutamente detergenti acidi o alcalini: usare ESCLUSIVAMENTE PRODOTTI CON PH NEUTRO, ad es. Fila Cleaner, Faber Floor Cleaner, Mastrofina Acqueactive a PH neutro, Apex Margifla (Margifla scritto in Blu) Efficacia Rinforzata a PH neutro. Si raccomanda di lasciare riposare il detergente sulle piastrelle per 10-20 minuti al massimo, quindi passare lo straccio e infine lavare bene con acqua. Si raccomanda la posa in opera con giunto di fuga di dimensione non inferiore a 2 mm. Per la stuccatura dei giunti di fuga si consiglia l'utilizzo di MAPEI ULTRACOLOR o KERAKOLOR FF/CG o di prodotti aventi le stesse caratteristiche) miscelato con sola acqua. Si raccomanda di ripulire il pavimento dallo stucco IMMEDIATAMENTE: pulire i residui sulle piastrelle con spugna umida di cellulosa, considerando che tutti gli smalti ad effetto metallizzato sono particolarmente sensibili agli agenti graffiati, si consiglia di utilizzare mezzi abrasivi per la pulizia delle stucature.
Caution: in the cleaning and in the maintenance of the tiles it's recommended to don't use absolutely acid or alkaline detergents: please use EXCLUSIVELY PRODUCTS WITH NEUTRAL PH (for example like: Fila Cleaner or Faber Floor Cleaner) and detergents with a neutral PH with surface-active agents not ionic. It's recommended to let the detergent rest on the tiles for about 10-20 minutes maximum; then mop up with the floor cloth and properly wash with water. In the laying operations it's recommended a joint not larger than 2 mm. For the grouting of joints we suggest to use MAPEI ULTRACOLOR or KERAKOLOR FF/CG OR SIMILAR PRODUCTS WITH SAME CHARACTERISTICS) mixed with water. IT'S RECOMMENDED to clean-up the JOINT from the floor frequently the same sponge in clean water. Considering that metal-effect glazes are particularly sensible to the scratching agents, we don't recommend to use abrasive means for the cleaning of the joint.
Attention: il est recommandé de n'absolument pas utiliser des détergents acides ou alcalins pour le nettoyage et l'entretien des carreaux: à utiliser exclusivement des produits avec PH neutre, par exemple Fila Cleaner, Faber Floor Cleaner, et détergents à Ph neutre avec des mouillants non ioniques. Il est recommandé de laisser reposer le détergent sur les carreaux pour 10-20 minutes au maximum; passer ensuite le chiffon et nettoyer bien avec de l'eau. Nous recommandons la pose avec des jointures de dimension non inférieure à 2 mm. Pour le stucage des jointures nous conseillons MAPEI ULTRACOLOR ou KERAKOLOR FF/CG (ou des produits ayant les mêmes caractéristiques) mélangés avec de l'eau uniquement. Nous recommandons de nettoyer TOUJOURS IMMÉDIATEMENT le sol: nettoyer la pâte restante sur les carreaux avec une éponge humide en cellulose en rincer à plusieurs reprises l'éponge avec de l'eau propre. En considérant que tous les émaux à effet métallisé sont particulièrement sensibles aux griffures, nous déconseillons d'utiliser des moyens abrasifs pour le nettoyage du stucage.
Achtung: Bei Reinigung und Pflege der Fliesen sind der Gebrauch von saurehaltigen oder alkalischen Reinigungsmitteln absolut unterlassen! Benutzen Sie ausschließlich Produkte mit neutralem PH-Wert. (Fila Cleaner or Faber Floor Cleaner) und Reinigungsmittel mit nichtionischen Tensiden. Unbedingt beachten, dass das Reinigungsmittel 10 bis maximal 20 Minuten auf der Fliese einwirkt, danach mit einem Wischtuch abgewirgt wird und anschließend mit ausreichend Wasser nachgewaschen wird. Bei Verlegung nicht mit einer Fugenbreite von weniger als 2 mm arbeiten. Als Fugenmasse, die ausschließlich mit Wasser vermischt wird, empfehlen wir den Gebrauch von ULTRACOLOR oder KERAKOLOR FF/CG der Firma MAPEI (ODER PRODUKTE DIE DIESELBEN EIGENSCHAFTEN HABEN). Unbedingt darauf achten, den Bodenbelag fruchtlich möglichst nach Verlegung zu reinigen. UNBEDINGT DARAUF ACHTEN DEN BODENBELAG UNBEDINGT NACH DER VERLEGUNG ZU REINIGEN! Die Unterseite auf der Fliesenoberfläche mit einem sauberen rauhen Schwamm entfernen, dabei diesen Schwamm regelmäßig mit sauberem Wasser durchwaschen. In Betracht ziehend, dass alle Glasauflagen mit metallischen Effekten besonders sensibel auf Objekte mit kratzenden Eigenschaften reagieren, empfiehlt es sich bei der Reinigung der Fugenmasse keine Schleifmaterialien zu verwenden.
Внимание! Не рекомендуется использовать при чистке плитки моющие вещества, содержащие кислоты и щелочи. Используйте вещества с нейтральным уровнем PH. Например, Fila Cleaner, Faber Floor Cleaner и моющие вещества с нейтральным уровнем PH пенящиеся и неионические. Рекомендуется оставить моющее средство на 10-20 минут, затем протереть тряпкой и хорошо прополоскать водой. При укладке плитки рекомендуется оставить зазор между плитками не менее 2мм. В качестве затирки для швов мы предлагаем использовать ULTRACOLOR, KERAKOLOR FF/CG (MAPEI) или вещества с подобными характеристиками, смешанные с водой. Мы советуем СТЕПЬ С ПОЛ ЗАТЯЖКУ КАК МОЖНО СКОРЕЕ ПОСЛЕ УКЛАДКИ. Когда смесь ПЕРЕСТАЕТ СВОЮ ЭЛАСТИЧНОСТЬ, удалять остатки влажной губкой из целлюлозы, часто проливая губку чистой водой. Учтите, что глазурированные поверхности с металлизированным эффектом особенно чувствительны к вощам, которые царапают поверхность, мы не рекомендуем использовать абразивные средства для затирки.

注意：切勿使用酸性或碱性清洁剂进行瓷砖的日常清洁和维护；必须且只能使用PH中性的产品。（例如：Fila Cleaner按包装上的说明以1：200的比例用水稀释，Faber Floor Cleaner，PH中性Mastrofina等清洁剂），建议让清洁剂在瓷砖上停留最多10-20分钟的时间，之后用布清洗，最后用水仔细清洗。
建议在铺贴时在接缝处留下不少于2mm宽的缝隙。
瓷砖接缝的清洁建议使用水混合ULTRACOLOR或KERAKOLOR FF/CG (MAPEI) [或具有相同性质的产品]等填缝剂。
贴砖后的特殊清洁
必须立即清理瓷砖上的填缝剂，用湿润的纤维海绵除去瓷砖上的填缝剂残余，并用水多次清洗几遍海绵，注意必须且只能用清洁的自来水；切勿使用酸性或碱性的清洁剂来处理填缝剂残余，由于所有金属效果的釉面都容易被刮伤，特别提醒您勿使用磨砂效果的产品或工具清除填缝剂。

UNI EN ISO 14001:2004
CERTIFICATION
UNI EN 14001:2004
AMBIENTALE CERTIFICATO

Certification
UNI EN 14001:2004

CE
Tagina
EN 14411

Le dichiarazioni di conformità dei prodotti riportati nel catalogo sono disponibili sul sito www.tagina.it

The conformity declarations of the products reported in the catalogue are available on the web site www.tagina.it

Ceramics of Italy

MADE IN TAGINA


Biocuttura in pasta bianca 12 mm
Double fired wall ceramic tiles in white body 12 mm
Carraux de revêtement en biscuit de pâte blanche 12 mm
Weißscherbige Fliesen in Zweimalbrandverfahren 12 mm
Плитка двойного обжига из белой глины 12 мм
12 mm 白色二次烧成瓷磚

¹ Gres Porcellanato ad alto spessore 12 mm
Porcelain tiles 12 mm thickness
Carraux de revêtement en biscuit de pâte blanche 12 mm
Grès sérame de forte épaisseur 12 mm
Керамогранит с высокой толщиной 12 мм
12毫米高厚上釉整体砂岩

ninfea bath



www.tagina.it



ninfea bath

Crema / Verde

ninfea

bath
Beige / Arancio

Beige (09) - Arancio (34)
Crema (A9) - Verde (18)

Pavimento:



Fondo Gres - 30,5x30,5
2YF0930



Fondo Nymphaea - 30,5x30,5
2YF34FN



Cornice Anellata - 7x30,5
2YD34CA



Ang. Cornice Anellata - 7x7
2YD34AC



Coprifilo Ang. esterno - 1,5x61
2YD09CN



Spig. coprifilo 2 V. - 1,5x1,5
2YD092V



Spig. coprifilo 3 V. - 2,5x1,5
2YD093V

Rivestimento:



Fondo - 30,5x61
2YF0936



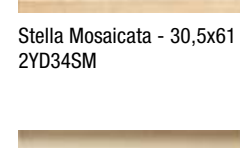
Ang. Cornice Fotofera - 7,5x15
DX: 2YD34FD
SX: 2YD34FS



Cornice Fotofera - 15x30,5
2YD34FO



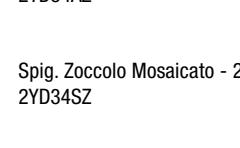
Bordo Anellato a Rilievo - 7x30,5
2YD34BA



Stella Mosaicata - 30,5x61
2YD34SM



Zoccolo Mosaicato - 15x30,5
2YD34ZO



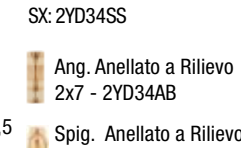
Ang Zoccolo Mosaicato - 2x15
2YD34AZ



Fondo mosaicato - 30,5x61
2YF09FM



Spig. Cornice Fotofera - 7,5x15
DX: 2YD34SD
SX: 2YD34SS



Ang. Anellato a Rilievo
2x7 - 2YD34AB



Spig. Anellato a Rilievo
2x7 - 2YD34SB



Fondo - 15x15
2YF0915



Cornice Ghirlanda - 15x30,5
2YD34CG



Base Lesena
15x61
2YD34BL



Fiore a Rilievo - 15x15
2YD34QF



Ang. Cornice Ghirlanda - 1,7x15
2YD34AG



Racc. Lesena
15x61
2YD34RL



Spig. Cornice Ghirlanda - 1,7x15
2YD34SG



Vert. Lesena
15x61
2YD34VL

Elementi Composizione Lavabo:

Cornice Ghirlanda - 2YD34CG - 15x30,5
Bordo anellato a rilievo - 2YD34BA - 7x30,5
Ang. Bordo anel. a rilievo per Lavabo - 2YD34AB/L - 2x7
Spig. Bordo anel. a rilievo per Lavabo - 2YD34SB/L - 2x7



Elementi per Comp. Specchio:

2YD34BA Bordo Anellato a rilievo
2YD34AN Angolo Specchio Anellato
L 10
2YD34VS Vertice Specchio Nymphaea
b: 13,5; h: 12

ninfea

bath
Crema / Verde

Beige (09) - Arancio (34)
Crema (A9) - Verde (18)

Pavimento:



Fondo Gres - 30,5x30,5
2YFA930



Fondo Nymphaea - 30,5x30,5
2YF18FN



Cornice Anellata - 7x30,5
2YD18CA



Ang. Cornice Anellata - 7x7
2YD18AC



Coprifilo Ang. esterno - 1,5x61
2YDA9CN



Spig. coprifilo 2 V. - 1,5x1,5
2YDA92V



Spig. coprifilo 3 V. - 2,5x1,5
2YDA93V

Rivestimento:



Fondo - 30,5x61
2YFA936



Ang. Cornice Fotofera - 7,5x15
DX: 2YD18FD
SX: 2YD18FS



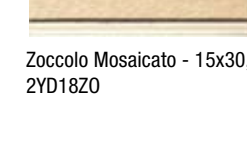
Cornice Fotofera - 15x30,5
2YD18FO



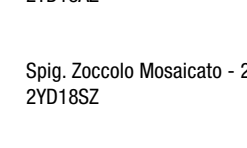
Bordo Anellato a Rilievo - 7x30,5
2YD18BA



Stella Mosaicata - 30,5x61
2YD18SM



Zoccolo Mosaicato - 15x30,5
2YD18ZO



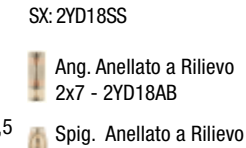
Ang Zoccolo Mosaicato - 2x15
2YD18AZ



Fondo mosaicato - 30,5x61
2YFA9FM



Spig. Cornice Fotofera - 7,5x15
DX: 2YD18SD
SX: 2YD18SS



Ang. Anellato a Rilievo
2x7 - 2YD18AB



Spig. Anellato a Rilievo
2x7 - 2YD18SB



Fondo - 15x15
2YFA915



Cornice Ghirlanda - 15x30,5
2YD18CG



Base Lesena
15x61
2YD18BL



Fiore a Rilievo - 15x15
2YD18QF



Ang. Cornice Ghirlanda - 1,7x15
2YD18AG



Racc. Lesena
15x61
2YD18RL



Spig. Cornice Ghirlanda - 1,7x15
2YD18SG



Vert. Lesena
15x61
2YD18VL

Elementi Composizione Lavabo:

Cornice Ghirlanda - 2YD18CG - 15x30,5
Bordo anellato a rilievo DX per Lavabo - 2YD18BA - 7x30,5
Ang. Bordo anel. a rilievo per Lavabo - 2YD18AB/L - 2x7
Spig. Bordo anel. a rilievo per Lavabo - 2YD18SB/L - 2x7



Elementi per Comp. Specchio:

2YD18BA Bordo Anellato a rilievo
2YD18AN Angolo Specchio Anellato
L 10
2YD18VS Vertice Specchio Nymphaea
b: 13,5; h: 12

